
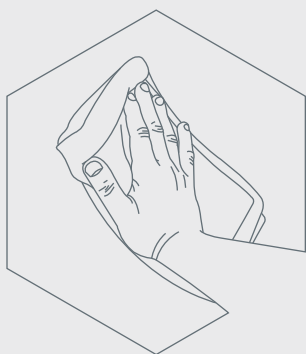


Príručka pre údržbu plastových okien

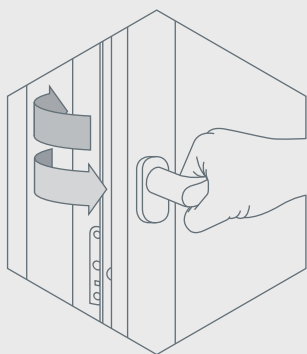


Plastové okná ponúkajú v porovnaní s inými materiálmi veľa výhod. K tomu, aby bolo možné zaistiť zdravú klímu v miestnosti, ale nestačia len správne okná. Je tiež potrebné sa o ne správne starať. Riadte sa, prosím, našimi tipmi pre údržbu, pretože tak zaistíte zdravšie prostredie a budete si môcť dlho užívať výhody svojich okien.

Tipy pre údržbu plastových okien Inoutic



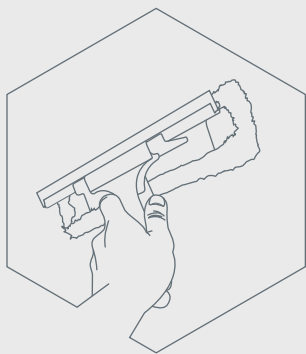
01/ Odstráňte zvyšky vápna a malty



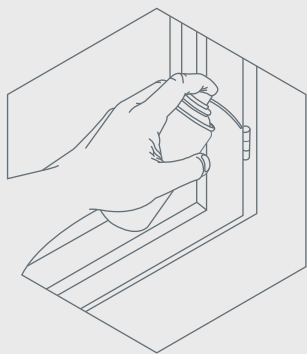
02/ Niekoľkokrát za deň vetrajte



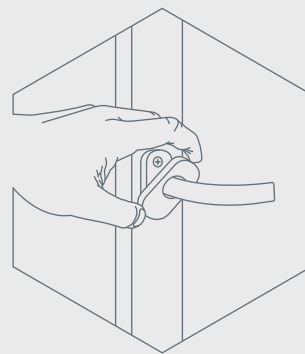
03/ Nepoužívajte žieraviny



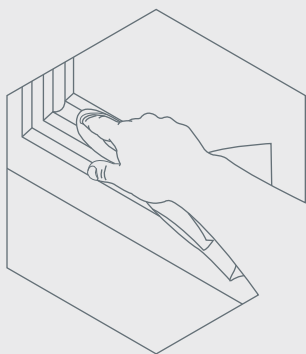
04/ Pravidelne okná čistite (zvonku)



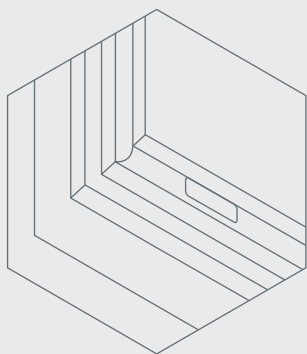
05/ Premazávajújte kovanie



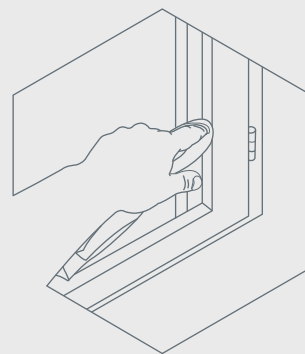
6/ Doťahujte kl'učky a madlá



07/ Starajte sa o tesnenie



08/ Čistite otvory pre odvádzanie vody



09/ Čistite vnútornú škáru rámu

Tipy pre starostlivosť

- 1/ Dajte pozor, aby sa na profil, sklo ani kovanie nedostali zvyšky vápna alebo malty. Mohlo by dôjsť k poškodeniu profilu, alebo skla a kovanie by sa mohlo vplyvom zatvrdnutých zvyškov malty zablokať.
- 2/ Privádzaný chladný vzduch znižuje vlhkosť v miestnosti a zaisťuje tak zdravú klímu v miestnosti. Dostatočne vetrajte svoj byt, najlepšie niekoľkokrát denne, pretože relatívna vlhkosť presahujúca 60 % môže mať za následok tvorbu plesní.
- 3/ Povrch okenného rámu sa najlepšie čistí jemným čistiacim prostriedkom. Nepoužívajte žiadne abrazívne prostriedky, nitrriedidla ani benzín! Pre odstránenie odolného znečistenia

- treba použiť špeciálny čistič, ktorý môžete zakúpiť u dodávateľov alebo výrobcov okien.
- 4/ Pravidelne čistite vonkajšiu stranu okien. Peľ, častice dechtu alebo kovov môžu byť vplyvom slnečného žiarenia zapečené do okna. Usadený nános je možné odstrániť len ťažko.
 - 5/ Aspoň raz ročne namažte kovanie olejom, aby bol zaistený jeho trvale ľahký chod.
 - 6/ Je treba dotiahnuť uvoľnené kl'učky a úchytky. Skrutky sa obnažia nadvihnutím krytky pod úchytom a otočením zo zvislej do vodorovnej polohy.
 - 7/ Tesnenie v ráme musí byť každého polroku ošetrené prípravkom na tesnenie alebo silikónovým olejom, aby si zachovalo svoju

- pružnosť a funkčnosť. Poškodené tesnenie treba vymeniť.
- 8/ Pravidelne kontrolujte otvory pre odvádzanie vody v profiloch rámu. Čistota je predpokladom pre bezproblémové odvádzanie vody.
 - 9 / Odstraňujte nečistoty a usadeniny z vnútornej škáry okenného rámu. Zabráňte tak tvorbe plesní v drážke.